

壹、學生端簽到功能

一、學生端電腦版操作方式

1. 輸入網址並可登入國體智慧校園 APP，網址為 <https://m.ntsud.edu.tw>。



圖 1

2. 輸入帳號密碼即可進行登入，點名功能限定 APP 使用。



圖 2

3. 點選點名功能:本項功能限定 APP 使用，若使用非 APP 則顯示掃描限 APP 訊息。



圖 3

二、手機操作方式

1. 開啟國體智慧校園 APP，並點選下方 toolbar 的點名按鈕。



圖 4

2. 若未登入本系統，系統將請你先輸入帳號密碼進行登入。

圖 5

3. 請選擇目前上課的課程，並點選掃描簽到即可進行簽到。

圖 6

4. 第一次使用請允許使用相機功能，如下圖所示。



圖 7

5. 開始掃描 QRCode，如下圖所示。

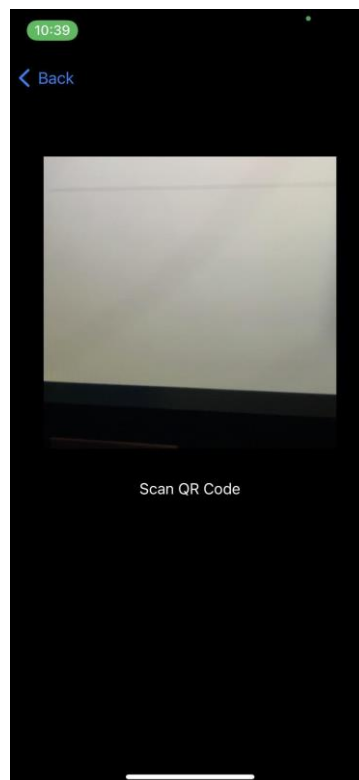


圖 8

6. 若是掃描錯誤，系統將顯示錯誤訊息，如下圖所示。



圖 9

貳、教師端點名功能

一、教師登入介面

1. 可查看目前日期與歷史簽到紀錄，系統並提供目前課表，可選擇課程進行設定點明。



圖 10

2. 提供可針對該課程設定簽到時間與簽到 QRCode，如下圖所示。



圖 11

二、設定簽到時間

1. 簽到時間設定:可設定簽到的起迄時間，如下圖所示。



圖 12

三、設定 QRCode 功能

1. 點選設定 QRCode，系統將產生掃描專用的 QRCode，如下圖所示。



圖 13

2. 歷史點名紀錄查看:點選簽到紀錄即可查看先前的點名紀錄，如下圖所示。



圖 14

參、後台管理功能

一、登入後台

1. 輸入後台網址即可進行登入管理介面
<https://m.ntsuet.edu.tw/push>。
2. 經由校方身分驗證帳號密碼登入後台。



The image shows a login page for National Sun Yat-sen University (NSU). The page title is "國立體育大學" (National Sun Yat-sen University) and the subtitle is "登入" (Login). There are three input fields: "帳號" (Account), "密碼" (Password), and "驗證碼" (Verification Code). Below the verification code field is a CAPTCHA image showing the characters "z46Yfd" and a refresh icon. A blue "登入" (Login) button is located at the bottom right of the form.

圖 15

二、點名管理-簽到網段

1. 點名管理提供以下三個功能：

- a. 可設定簽到網段。
- b. 可察看點名資訊。
- c. 系所權限管理。

2. 可設定簽到網段:本功能為設定那些網段，可進行簽到，以下為目前設定列表。



圖 16

3. 點選新增可新增一個網段，如下圖所示。

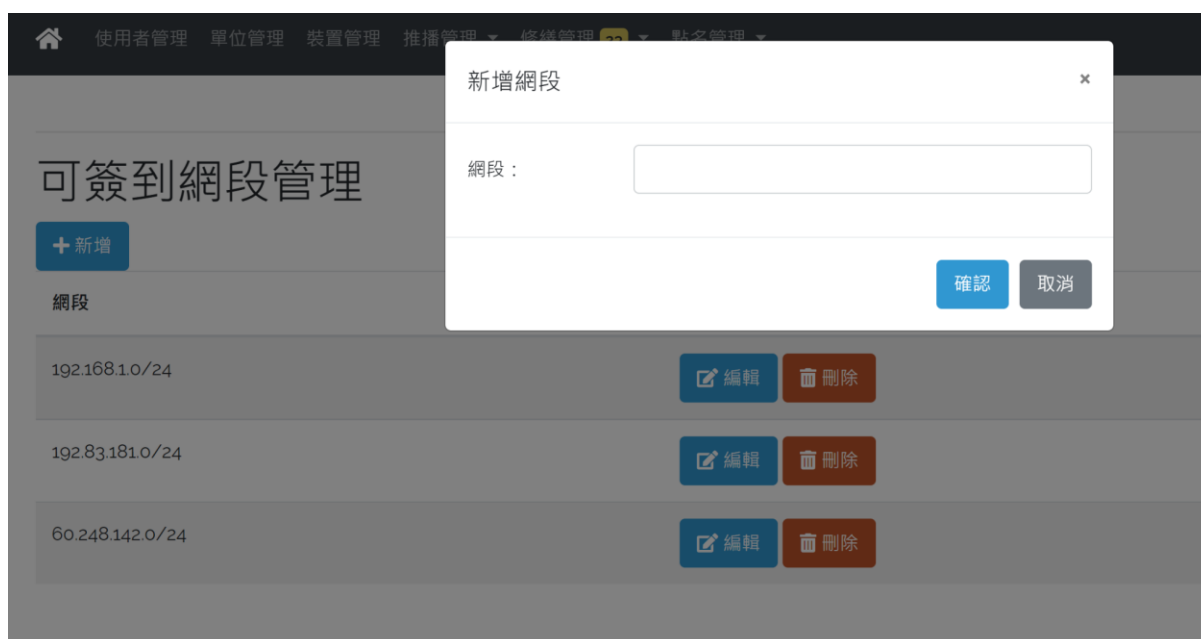


圖 17

4. 編輯功能:提供可修改允許簽到 IP，如下圖所示。

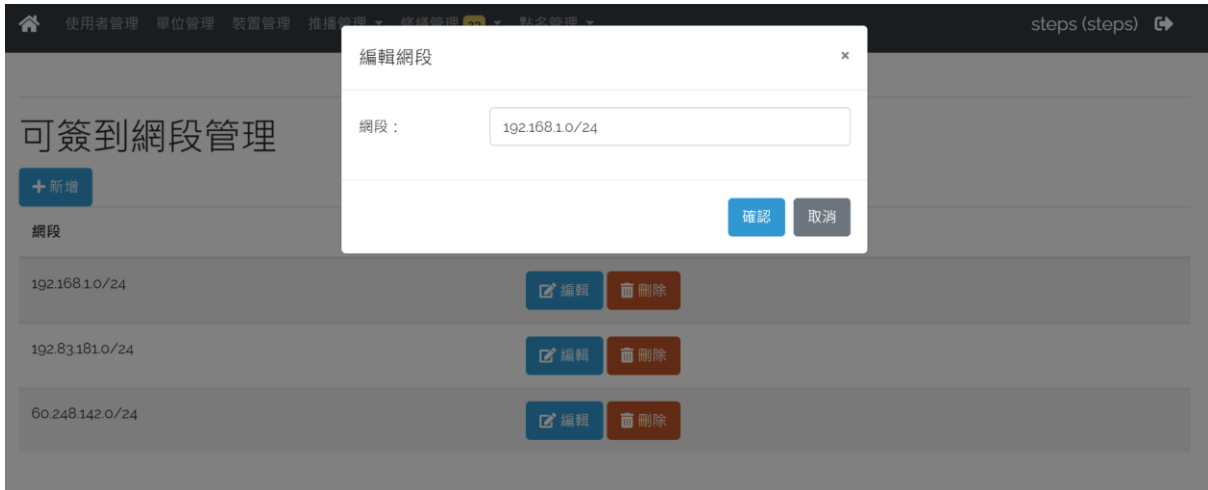


圖 18

5. 移除功能: 若不需該網段可點選移除，如下圖所示。



圖 19

三、點名管理-點名資訊

1. 提供可查看所有點名資訊，如下圖所示。

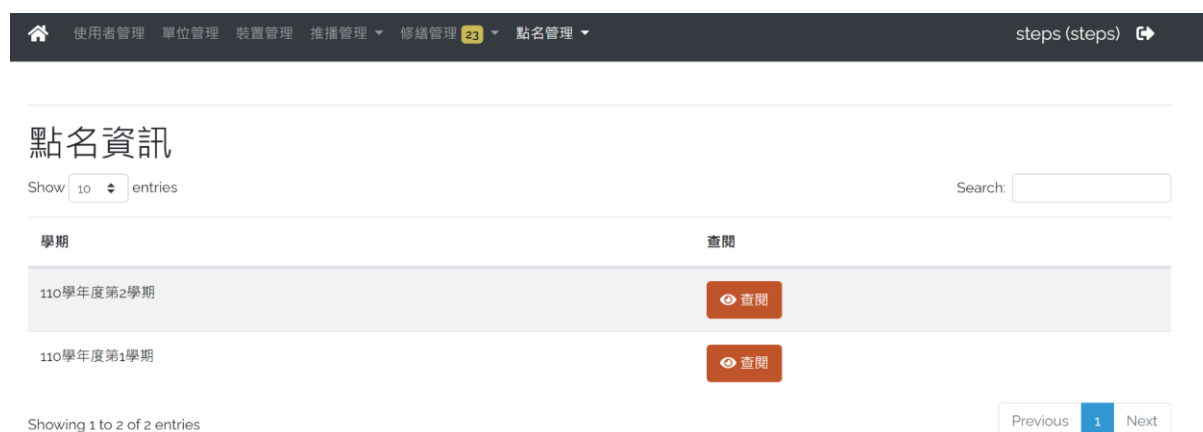


圖 20

2. 選擇學年期並查看點名資訊，如下圖所示。



圖 21

3. 提供可查看該班級的點名詳細資料，如下圖所示。

IM00105 運動行銷研究 休閒產業經營學系 A班

◀ 回上頁 匯出

課任教師

國際運動管理與創新博士學位學程 陳成業

點名時間

目前沒有資料。

學生

目前沒有資料。

圖 22

四、點名管理-系所權限管理

1. 提供可設定系所管理者進來查看該系所點名資訊。



圖 23

2. 新增系所管理員，可選擇欲設定系所。

新增系所管理員

[← 回上頁](#)

系所：

管理員：

[儲存](#)

圖 24

3. 系統將取得該系所的老師，提供選擇與設定。

新增系所管理員

[← 回上頁](#)

系所：

管理員：

Show entries Search:

帳號	↑↓ 系所	↑↓ 姓名	↑↓ 選擇
033714	通識教育中心	施碧梅	選擇
10902122	運動科學研究所	李奕璋	選擇
12127010	技擊運動技術學系	張榮三	選擇
210211	註冊組	謝維方	選擇
22028	教學業務發展組	周淑萍	選擇

圖 25

4. 完成新增，若確認無誤即可按下儲存，如下圖所示。

新增系所管理員

◀ 回上頁

系所： 402A 二年制體育學系

管理員： 通識教育中心 施碧梅

儲存

圖 26

5. 刪除功能:若要取消該管理權限，點選撤銷即可，如下圖所示。



圖 27

6. 完成撤銷:系統將顯示撤銷成功訊息，如下圖所示。

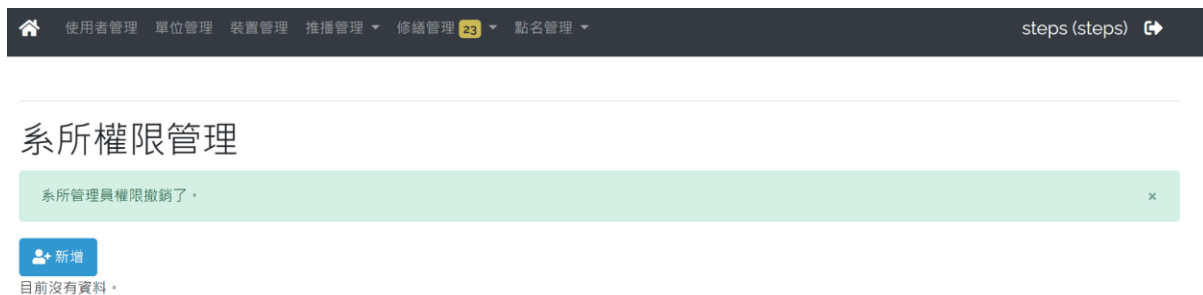


圖 28